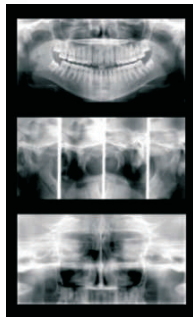
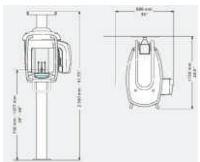


KODAK 8000

**Definitivamente mais simples.**

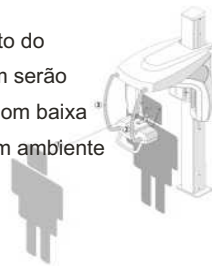
Com o sistema Kodak 8000, programe todas as tomadas de imagens através de seu computador usando uma interface clara e intuitiva. As etapas de programação são muito simples e permitem que você digite rapidamente todos os parâmetros necessários para a aquisição de uma imagem.

Diagnóstico em tempo real.

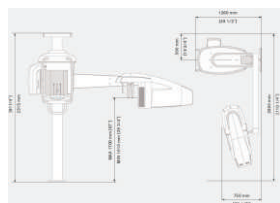
O sistema Kodak 8000 permite que você obtenha imagens de uma clareza excepcional, tanto de fotos panorâmicas, panorâmicas segmentadas, como de fotos de seios maxilares, sem ter que esperar. O resultado será imediato. Você realiza um diagnóstico preciso e comunica as opções de tratamento a seus pacientes sem perda de tempo.

Maior conforto e segurança.

O posicionamento face a face facilita o alinhamento correto do paciente. Além do maior conforto para o paciente, também serão reduzidos os erros de posicionamento e de incidências. Com baixa exposição à radiação, você e sua equipe contarão com um ambiente de tratamento mais seguro.

LICENCIAMENTO
DAS INSTALAÇÕESPROJECTO PROT. RAD.
MANUAL PROT. RAD.

KODAK 8000-C

**O sistema de imagens "one shot".**

O Sistema Kodak 8000C é o primeiro sistema cefalométrico digital direto que realiza imagens "one shot": o crânio do paciente é exposto uma única vez e por uma fração de segundo. Resultado: é reduzido o risco de imagens borradas e aumentado o conforto do paciente.

**Definitivamente mais simples.**

Com o Sistema Kodak 8000C, programe todas as tomadas de imagens através de seu computador usando uma interface clara e intuitiva. As diferentes etapas de programação são muito simples e permitem que você digite rapidamente todos os parâmetros necessários para a tomada de uma radiografia de seu paciente.

**Uma solução completa de imagens digitais.**

Ao cobrir a totalidade das necessidades de imagens extra-orais, o Sistema Kodak 8000C constitui uma solução digital integrada completa, prática e eficiente. Além de contar com uma ampla gama de opções cefalométricas, você poderá efetuar exames de ATM, radiografias panorâmicas, panorâmicas segmentadas, ou dos seios maxilares.

LICENCIAMENTO
DAS INSTALAÇÕESPROJECTO PROT. RAD.
MANUAL PROT. RAD.